

**HƯỚNG DẪN THAM DỰ ĐẠI HỘI ĐỒNG CỔ ĐÔNG NĂM 2026
TRÊN HỆ THỐNG BỎ PHIẾU ĐIỆN TỬ
CÔNG TY CỔ PHẦN ĐẦU TƯ BIG GROUP HOLDINGS**

CÔNG TY CỔ PHẦN ĐẦU TƯ BIG GROUP HOLDINGS (BIG) xin gửi tới các Quý cổ đông/người đại diện theo ủy quyền của cổ đông (Sau đây gọi chung là các “Đại biểu”) *Hướng dẫn đăng nhập, tham dự, biểu quyết và bầu cử trên Hệ thống bỏ phiếu điện tử EzGSM* được cung cấp bởi Công ty cổ phần Chứng khoán FPT như sau:

1. Đăng nhập vào hệ thống bỏ phiếu điện tử

Để tham dự cuộc họp Đại hội đồng cổ đông thường niên năm 2026 của Công ty Cổ phần Đầu tư Big Group Holdings, Đại biểu vui lòng truy cập vào website <https://ezgsm.fpts.com.vn> và đăng nhập vào hệ thống theo thông tin đã được gửi trong Thư mời họp đã được gửi cho Đại biểu.



The screenshot shows the login interface for EzGSM. At the top, it says "EzGSM" and "ĐẠI HỘI CỔ ĐÔNG TRỰC TUYẾN". Below this are two input fields: "Tên đăng nhập" (Login name) and "Mật khẩu" (Password). The password field has an eye icon to toggle visibility. A "Quên mật khẩu" (Forgot password) link is located to the right of the password field. A large green "Đăng nhập" (Login) button is at the bottom. At the very bottom, there are two links: "Trợ giúp" (Help) and "Hướng dẫn sử dụng" (User guide).

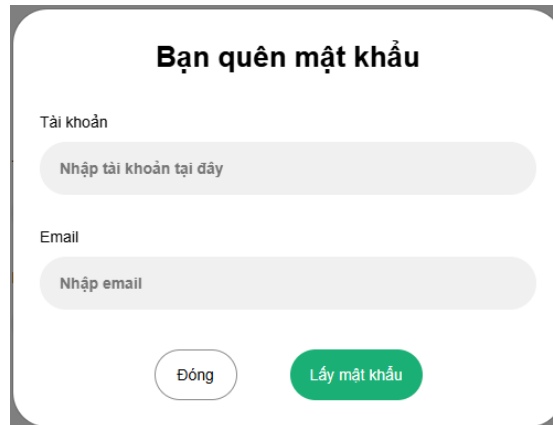
Để sử dụng giao diện tiếng Anh, Đại biểu vui lòng nhấn vào biểu tượng tại góc trên



cùng bên trái.

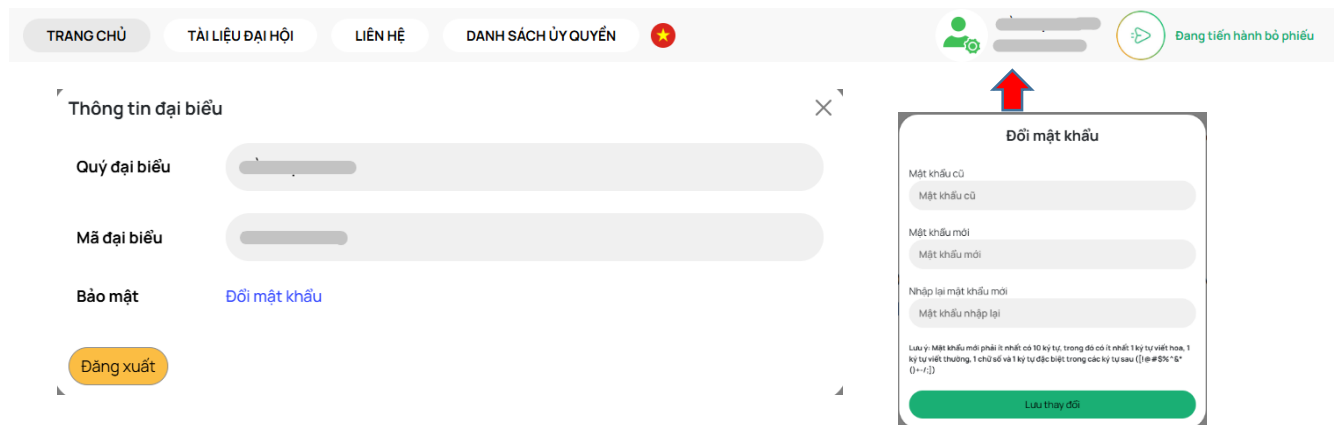
Trường hợp quên mật khẩu truy cập, Đại biểu nhấn “**Quên mật khẩu**”, nhập Tên đăng nhập và địa chỉ email (Thông tin email theo danh sách cổ đông ngày 03/04/2026 do Tổng công ty Lưu ký và Bù trừ chứng khoán Việt Nam (VSDC) cung cấp). Mật khẩu truy cập vào hệ thống sẽ được gửi đến Đại biểu thông qua địa chỉ email hợp lệ. Trường hợp Đại biểu chưa lưu ký cổ phiếu hoặc đã lưu ký cổ phiếu nhưng chưa đăng ký địa chỉ email tại Công ty chứng khoán nơi mở tài khoản lưu ký cổ phiếu BIG, vui lòng

liên hệ trực tiếp đến Ban tổ chức ĐHĐCĐ được ghi trên Thông báo mời họp để được hỗ trợ lấy lại thông tin đăng nhập.

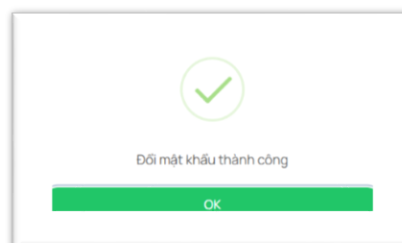


2. Đổi mật khẩu

Công ty Cổ phần Đầu tư Big Group Holdings khuyến nghị Đại biểu khi nhận được thông tin đăng nhập, bao gồm tên đăng nhập và mật khẩu, nên truy cập vào hệ thống để tiến hành đổi mật khẩu đăng nhập để đảm bảo bảo mật thông tin.



Sau khi hoàn tất ghi nhận thông tin và ấn “Đổi mật khẩu”, hệ thống sẽ tự động gửi thông báo cho Đại biểu như sau:



3. Xác nhận tham dự Đại hội

Tại màn hình Trang chủ, Đại biểu kiểm tra thông tin cá nhân được hiển thị và tình trạng Đại hội. Đại biểu nhấn **ĐĂNG KÝ THAM DỰ** →, sau đó tích chọn **“Đồng ý với các điều khoản trên”** và nhấn nút **“Xác nhận”** để hoàn thành đăng ký dự họp.



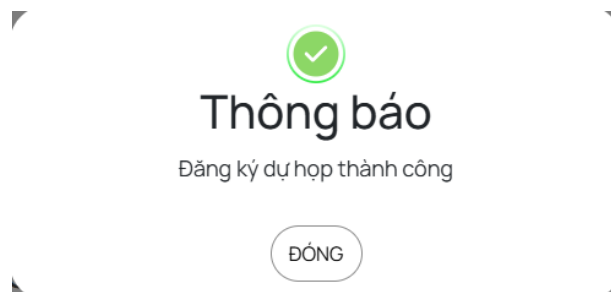
XÁC NHẬN THAM DỰ ĐẠI HỘI
ĐỒNG CỔ ĐÔNG

- Đại biểu xác nhận tham dự tại bước này được tính là tham dự Đại hội hợp lệ.
- Đại biểu không được hủy xác nhận tham dự đại hội hoặc ủy quyền cho tổ chức cá nhân khác tham dự Đại hội.

Đồng ý với các điều khoản trên

ĐÓNG XÁC NHẬN

Sau khi ấn **“Xác nhận”**, hệ thống sẽ tự động gửi thông báo cho Đại biểu như sau:



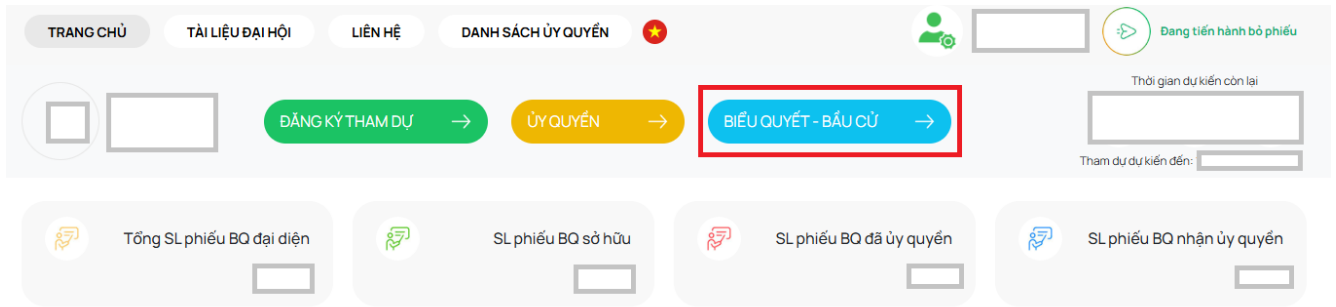
Thông báo
Đăng ký dự họp thành công

ĐÓNG

4. Biểu quyết – Bầu cử trực tuyến

Hệ thống bỏ phiếu điện tử sẽ được mở chính thức từ **8h00 ngày 29/04/2026** cho đến khi Chủ tọa thông báo kết thúc nội dung biểu quyết hoặc kết thúc cuộc họp Đại hội đồng cổ đông thường niên năm 2026 của Công ty diễn ra vào ngày **29/04/2026**. Kết thúc thời gian bỏ phiếu của một nội dung biểu quyết, Hệ thống bỏ phiếu điện tử sẽ không ghi nhận thêm kết quả bỏ phiếu điện tử ứng với nội dung biểu quyết đó từ các Đại biểu.

Đại biểu thực hiện tích chọn mục **“Biểu quyết – Bầu cử”** để tiến hành bỏ phiếu điện tử với các nội dung thuộc thẩm quyền thông qua của Đại hội đồng cổ đông.



a. Biểu quyết thông qua các nội dung tại Đại hội

Tại cuộc họp Đại hội đồng cổ đông thường niên năm 2026 của Công ty Cổ phần Đầu tư Big Group Holdings có **03 (ba) lần biểu quyết** theo nội dung chương trình Đại hội đã được gửi đến Quý cổ đông và công bố trên website của Công ty, cụ thể:

❖ **Biểu quyết lần thứ 1:**

Biểu quyết lần 01

Hướng dẫn biểu quyết

SL phiếu BQ đại diện:

Chọn nhanh

Nội dung 01 Thông qua Ban kiểm phiếu	<input type="radio"/>	<input type="radio"/>	<input type="radio"/>
	Tán thành	Không tán thành	Không có ý kiến
Nội dung 02 Thông qua Quy chế làm việc và biểu quyết	<input type="radio"/>	<input type="radio"/>	<input type="radio"/>
	Tán thành	Không tán thành	Không có ý kiến
Nội dung 03 Thông qua chương trình họp ĐHĐCD năm 2026	<input type="radio"/>	<input type="radio"/>	<input type="radio"/>
	Tán thành	Không tán thành	Không có ý kiến

❖ **Biểu quyết lần thứ 2:**

Biểu quyết lần 02

Hướng dẫn biểu quyết

SL phiếu BQ đại diện:

Chọn nhanh

Nội dung 01 Thông qua báo cáo của Hội đồng quản trị về hoạt động năm 2025, định hướng hoạt động năm 2026	<input type="radio"/>	<input type="radio"/>	<input type="radio"/>
	Tán thành	Không tán thành	Không có ý kiến
Nội dung 02 Thông qua báo cáo hoạt động của Ban kiểm soát năm 2025	<input type="radio"/>	<input type="radio"/>	<input type="radio"/>
	Tán thành	Không tán thành	Không có ý kiến
Nội dung 03 Thông qua báo cáo của Ban Tổng giám đốc về tình hình kinh doanh năm 2025 và kế hoạch kinh doanh năm 2026	<input type="radio"/>	<input type="radio"/>	<input type="radio"/>
	Tán thành	Không tán thành	Không có ý kiến
Nội dung 04 Tờ trình thông qua danh sách đơn vị kiểm toán Báo cáo tài chính năm 2026 của Công ty	<input type="radio"/>	<input type="radio"/>	<input type="radio"/>
	Tán thành	Không tán thành	Không có ý kiến

<p>Nội dung 05</p> <p>Tờ trình thông qua Báo cáo tài chính năm 2025 của Công ty đã kiểm toán</p>	<input type="radio"/>	<input type="radio"/>	<input type="radio"/>
<p>Nội dung 06</p> <p>Tờ trình thông qua chi trả thù lao của Hội đồng quản trị & Ban kiểm soát năm 2025 và kế hoạch chi trả thù lao năm 2026</p>	<input type="radio"/>	<input type="radio"/>	<input type="radio"/>
<p>Nội dung 07</p> <p>Tờ trình thông qua phương án phân phối lợi nhuận năm 2025 và kế hoạch phân phối lợi nhuận năm 2026</p>	<input type="radio"/>	<input type="radio"/>	<input type="radio"/>
<p>Nội dung 08</p> <p>Tờ trình thông qua việc thay đổi địa chỉ trụ sở chính của Công ty</p>	<input type="radio"/>	<input type="radio"/>	<input type="radio"/>
<p>Nội dung 09</p> <p>Tờ trình thông qua việc thay đổi tên công ty</p>	<input type="radio"/>	<input type="radio"/>	<input type="radio"/>
<p>Nội dung 10</p> <p>Tờ trình thông qua việc thay đổi mô hình Tổ chức quản lý và hoạt động của Công ty</p>	<input type="radio"/>	<input type="radio"/>	<input type="radio"/>
<p>Nội dung 11</p> <p>Tờ trình thông qua việc sửa đổi, bổ sung Điều lệ tổ chức và các Quy chế quản trị của Công ty</p>	<input type="radio"/>	<input type="radio"/>	<input type="radio"/>
<p>Nội dung 12</p> <p>Tờ trình về việc Niêm yết cổ phiếu Công ty Cổ phần Đầu tư Big Group Holdings</p>	<input type="radio"/>	<input type="radio"/>	<input type="radio"/>
<p>Nội dung 13</p> <p>Tờ trình Báo cáo sử dụng số tiền thu được từ đợt chào bán cổ phiếu riêng lẻ năm 2024</p>	<input type="radio"/>	<input type="radio"/>	<input type="radio"/>
<p>Nội dung 14</p> <p>Tờ trình Báo cáo sử dụng số tiền thu được từ đợt chào bán thêm cổ phiếu ra công chúng năm 2026</p>	<input type="radio"/>	<input type="radio"/>	<input type="radio"/>

❖ Biểu quyết lần thứ 3:

Biểu quyết lần 03

Hướng dẫn biểu quyết ⬆

SL phiếu BQ đại diện:

<p>Nội dung 01</p> <p>Thông qua Biên bản cuộc họp</p>	<input type="radio"/>	<input type="radio"/>	<input type="radio"/>
<p>Nội dung 02</p> <p>Thông qua Nghị quyết Cuộc họp</p>	<input type="radio"/>	<input type="radio"/>	<input type="radio"/>

Với các nội dung biểu quyết, Đại biểu tick chọn 1 trong 3 ô: **Tán thành**, **Không tán thành** hoặc **Không có ý kiến**, sau đó Đại biểu thực hiện nhấn “**Biểu quyết**”, hệ thống sẽ ghi nhận và lưu lại kết quả biểu quyết.

Đại biểu đã biểu quyết các nội dung tại Đại hội, trước khi Chủ tọa thông báo kết thúc thời gian biểu quyết của nội dung đó, có thể thay đổi kết quả biểu quyết bằng cách nhấn nút **THAY ĐỔI BIỂU QUYẾT** sau đó chọn lại 1 trong 3 ô: **Tán thành, Không tán thành** hoặc **Không có ý kiến** và nhấn **BIỂU QUYẾT** để hệ thống ghi nhận kết quả biểu quyết mới.

Đại biểu có thể thay đổi kết quả biểu quyết nhiều lần nhưng không thể hủy kết quả biểu quyết. Hệ thống bỏ phiếu điện tử chỉ ghi nhận kết quả biểu quyết cuối cùng tại thời điểm kết thúc thời gian bỏ phiếu của từng lần biểu quyết theo điều hành của Chủ tọa.

5. Ủy quyền

Cổ đông không tham dự cuộc họp Đại hội đồng cổ đông có thể ủy quyền cho người khác tham dự và biểu quyết các vấn đề thuộc chương trình Đại hội. Cổ đông thực hiện thao tác ủy quyền trực tuyến bằng cách tích chọn như sau:

Cổ đông lựa chọn ủy quyền cho cổ đông hoặc người nhận ủy quyền khác bằng cách tích chọn vào ô trống trước các lựa chọn này. Cổ đông điền thông tin theo yêu cầu và số lượng cổ phần ủy quyền, sau đó nhấn **ỦY QUYỀN** để ghi nhận ủy quyền trên hệ thống. Hệ thống sẽ tự động gửi thông báo cho cổ đông như sau:

Chọn nhận ủy quyền

Người nội bộ của Công ty
 Đại biểu khác
 Người nhận ủy quyền khác

Thông tin cá nhân

Điền Số ĐKNSH người nhận ủy quyền dưới đây!

Số ĐKNSH

Số phiếu biểu quyết nhận ủy quyền

Ảnh Đại biểu

Họ và tên

Quốc tịch

Địa chỉ

Chức danh



Sau khi thực hiện thao tác nêu trên, ủy quyền của cổ đông ở trạng thái **“Chưa phê duyệt”**. Quý cổ đông có thể Hủy ủy quyền hoặc tiến hành in Giấy ủy quyền và gửi bản cứng về địa chỉ liên hệ Ban tổ chức ĐHĐCĐ theo quy định tại Thông báo mời họp.

↑

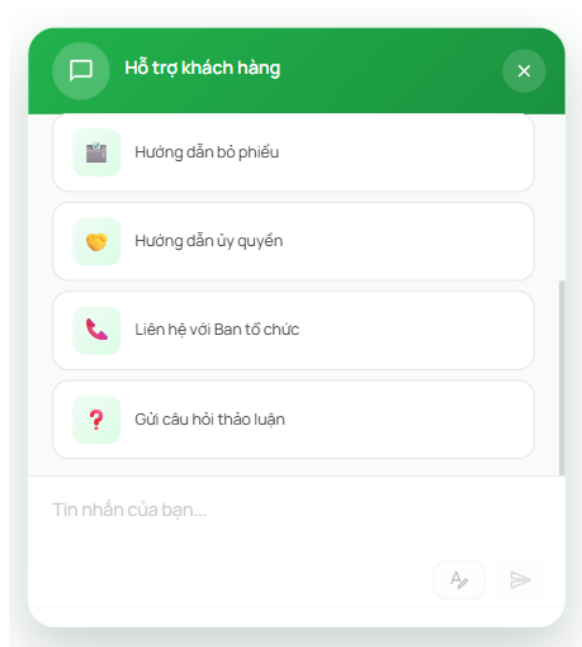
+ Danh sách ủy quyền ×

Họ và tên	Số ĐKNSH	Số lượng UQ	Trạng thái	Địa chỉ
<input type="text"/>	<input type="text"/>	<input type="text"/>	Chưa phê duyệt	<input type="text"/>

Sau khi nhận được Giấy ủy quyền hợp lệ của cổ đông, Ban tổ chức ĐHĐCĐ sẽ tiến hành phê duyệt ủy quyền và chính thức ghi nhận số lượng cổ phần ủy quyền cho Bên nhận ủy quyền. Cổ đông đã ủy quyền vẫn có thể truy cập hệ thống nhưng không có quyền biểu quyết – bầu cử.

6. Thảo luận

Đại biểu vui lòng gửi câu hỏi thảo luận tại chat box phía dưới cùng, bên phải giao diện của Đại biểu hoặc để lại địa chỉ liên hệ Ban tổ chức ĐHĐCĐ liên hệ hỗ trợ.



7. Các tính năng khác:

- **Tính năng livestream:** Trong ngày tổ chức Đại hội, cổ đông có thể thực hiện việc theo dõi diễn biến và tiến trình họp Đại hội đồng cổ đông theo thời gian thực bằng cách nhấn vào biểu tượng “**Xem trực tiếp đại hội**”



- **Tài liệu đại hội:** Tất cả các tài liệu phục vụ cuộc họp Đại hội đồng cổ đông được đăng tải tại mục Tài liệu Đại hội trên hệ thống EzGSM. Cổ đông sau khi nhấn vào tab TÀI LIỆU ĐẠI HỘI, tiếp tục nhấn vào từng tài liệu để xem và tải tài liệu.



- **Liên hệ:** Mọi ý kiến thắc mắc hoặc câu hỏi chất vấn của Đại biểu xin vui lòng gửi tới Ban tổ chức ĐHĐCĐ theo thông tin tại tab LIÊN HỆ.



**CÔNG TY CỔ PHẦN
ĐẦU TƯ BIG GROUP HOLDINGS**